



快適住まいのリフォーム

Refine®

パナソニックのリファインショップ

暮らしの広場

Refine®新百合丘

パナソニックのリファインショップ

(有)木森工務店

215-0017 川崎市麻生区王禅寺西 1-45-9

TEL (044) 959-3385

FAX (044) 959-3386

● 営業時間/AM9:00~PM6:00

● 年中無休 ● 駐車場有

リファインはパナソニック電工の登録商標です。リファインショップは、独立自営の会社が運営しております。工事請負契約は、お客様とリファインショップ運営会社との間で行われます。

大きな工事も、小さな工事も、心をこめて。あなたの街のリファインショップ。

足元からポカポカ

電気床暖房



リファインショップのマスコット
〈ウオンバット君〉

オーストラリアだけに生息し、
長い巣穴を掘って暮らす
「家づくり」の得意な動物。
カンガルーのような袋を持ち、
中で子供を育てます。

12月号


パナソニック 真空断熱YOU (ゆー) ほっと

床下への放射ロスを
※1 50%カット

- * 床暖房パネルに高い断熱性能の真空断熱材とPTCヒーターを内蔵。
- * 断熱材一体型なのでリフォームにおすすめ。



仕上げ材は ※2
アレル物質抑制機能付き



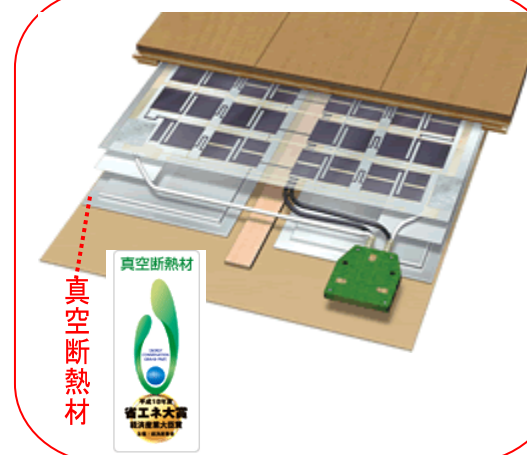
空中を浮遊しているアレル物質が床材に落ちてくる



アレルバスター配合塗装の ※3 床材表面に触れる。



時間とともに抑制され、6時間以上経過すると約90%以上が抑制されます



※1 当社実験値。当社製電気床暖房「Youほっと」との比較。新省エネ基準(IV地区)断熱の合板の下地に床暖房パネルを施工。実験室気温を約20℃の一定の状態に保ち、大面積用コントローラー床温設定レベル7にて定常状態になったときに、上下面の放熱熱量の比より算出したデータです。

*2 ワックスがけをすると効果は発揮できなくなりますが、除去すると再び効果を発揮します。

*3 アレルバスターは積水化学工業株式会社の登録商標です。

床暖房ならば

座っても、立っても、
部屋のどこにいても

心地よい暖かさ!

さらに、風音においなし! 乾燥しすぎない! 収納場所いらす!



広い範囲や複数の部屋には
ランニングコストの低い
温水床暖房 YOU温すい
オススメです



お見積もりは無料です。お気軽にお問い合わせ下さい。

TEL 044-959-3385






各地のおでん



おでんの美味しい季節になりました。各地の特徴あるおでんを紹介します。

おでんの歩み



元祖は串に刺した豆腐の味噌焼き。田楽からお田、おでんと呼ばれるようになった。江戸の町で、屋台料理として広まった。江戸時代に煮込み料理としてり広まった後、大正時代には汁たっぷりのおでんになり、それが関西に伝わり、田楽と区別して「関東煮」と呼ばれるようになった。明治以降人気は衰えたが、関東大震災の炊きだしとして復活した。

青森

ツブ貝、ネマガリダケ、大角天など独特の種が入ったおでんに生姜味噌だれをかけて食べる。生姜味噌だれは、酒・津軽味噌・みりん・だし汁を火にかけて混ぜ、粗熱をとり、皮つきのまますりおろした生姜をくわえたもの。

静岡

濃口醤油を使った色の濃いつゆ。はんぺんは、鰯の黒はんぺん。すべての種を竹串に刺し、「だし粉」と呼ばれる鰯の削り節や鰹節、青のりをかけて食べる。

名古屋

八丁味噌をベースとした甘めの汁で大根・コンニャク・卵等を煮込んだ味噌おでんが有名。味噌の煮汁は、豚のモツやバラ肉を入れてどて煮にしたり、味噌カツのたれになる。

香川

白味噌ベースの甘い味噌だれに辛子味噌を添える。讃岐うどんの店に置いている所も多い。



博多

鶏ガラスープで煮込んである。手羽先、スジ肉、餃子巻きなどが入っている。餃子巻きとは、餃子をすり身で巻いて揚げたもの。



沖縄

てびち（豚足）をメインにして、旬の葉物野菜も入っている。ソーセージや沖縄そばを入れるところもある。



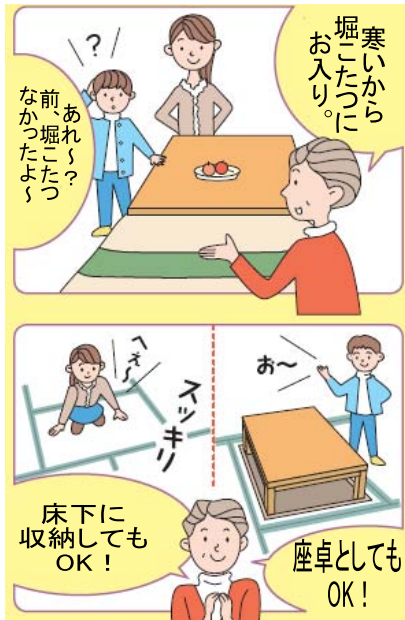
冬はこたつ、夏は座卓 掘座卓 あったか〜+

- * 快適機能を高めた PTC ヒーターで速く暖まる！
- * ラクに座ってゆったりくつろげる脚全体を包みこむようなあたたかさ！



おふとんをかけて
もっとあたたまる。

春・夏・秋.....→.....冬



前
なかつたよ
あれ？
掘こたつ

掘こたつに
お入り。
寒いから

おふとん
アッ
ソッ
キリ

床下に
収納しても
OK!

座卓としても
OK!

簡単レシピ

リンゴのコンポート

§ 材料

- リンゴ.....1 個
- グラニュー糖.....小さじ4
- 水.....大さじ1
- レモン汁.....小さじ1

§ 作り方

- ①リンゴは 4 つ割りにして芯をとって皮をむく。
 - ②耐熱容器に並べ、砂糖・レモン汁・水をふりかけ、ラップをして電子レンジで 3 分くらい加熱する。
 - ③上下を返してまた 3 分くらい加熱する。
 - ④粗熱が取れたら冷蔵庫で冷やす。
- * お好みでシナモンパウダーをかけたり、アイスクリームや生クリームを添えて♪

増改築・建替なら

Refine 新百合丘

パナソニックのリファインショップ

〒215-0017 川崎市麻生区王禅寺西1-45-9

TEL (044) 959-3385

FAX (044) 959-3386

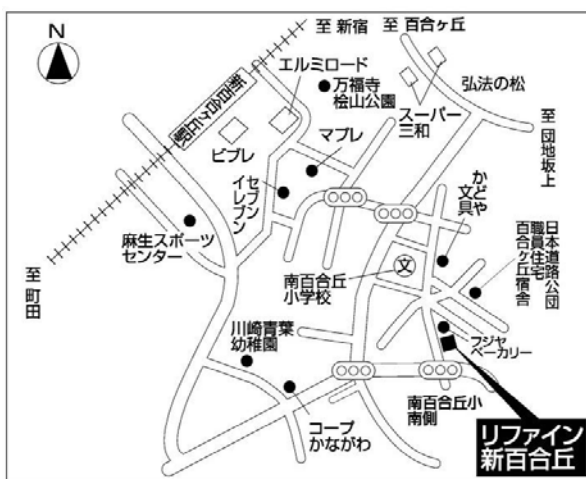
●営業時間/AM9:00~PM6:00

●年中無休 ●駐車場有

お見積りは無料・お気軽にお電話ください

建設業許可/神奈川県知事許可(般-20)第73603号

有限会社 木森工務店



快適住まいのリフォーム

Refine

パナソニックのリファインショップ

