EVENT

リフォーム内見会開催

12/9(土)・10(日)

10:00-16:00 砺波市福岡

お施主様ご厚意により開催

お電話またはWEBでご予約ください
0766-83-7227

※使用画像はイメージです

住まいの無料相談

設備リフォーム、大規模リノベーション、住まいのことなら何でもご相談ください。費用などの不安も事前に解決しましょう!

相談無料　見積無料

「住まいの無料点検」も行なっています

シロアリ調査　耐震診断　資金相談

パナソニックの住宅健康診断 家検®

診断11項目、チェックポイント70箇所以上。
住まいのプロが丁寧に点検し、
今後のリフォームプランをご提案します。
パナソニックの住まい点検サービス「家検」を実施しています。

お電話でお問い合わせ
TEL 0766-83-7227
営業時間：10:00～18:00
定 休 日：水曜日

WEBからお問い合わせ
メールフォームからのご相談も承っております。

Panasonic リフォームClub
ヨネモクリフォーム
米田木材株式会社
〒934-0092 高岡市中曽根262-1
TEL:0766-83-7227 FAX:0766-83-7228
URL:http://www.yonemoku.co.jp/ E-mail:refine@yonemoku.com
建設業許可/富山県知事許可(般-27)第11610号 一級建築士事務所登録/富山県知事登録第(1)1988号

リフォームショールーム
打ち合わせスペース・駐車場を完備。いつでもご来店いただけます。
〒934-0092 富山県高岡市中曽根262-1
■営業時間 10:00～18:00
■定 休 日 水曜日

アクセスマップ

YG ヨネモクリフォーム 米田木材株式会社 www.yonemoku.co.jp/reform
produced by Yoneda Mokuzai

Panasonic リフォームClub

- PanasonicリフォームClubは、独立・自営の会社が運営しています。
- 工事請負契約は、お客様とPanasonicリフォームClub運営会社との間で行われます。

YG
produced by Yoneda Mokuzai

ヨネモクリフォーム

いみず・たかおか

リフォーム情報

11
2023 November



子どもの自立力を伸ばす「お手伝い」のススメ

WORKS LDKリフォーム事例　EVENT 12/9-10 リフォーム内見会

トレンドキーワード

#ガクチカ 「学生時代に力を入れたこと」の略。就職活動で聞かれる定番の質問です。

子どもの自立力を伸ばす
「お手伝い」のススメ

段取りを考えたり、工夫したり。家事には子どもの成長につながる要素が満載！
将来の独り立ちに備えて、自立力を伸ばせるような環境を考えませんか？

お手伝いから得られる3つの力

自ら段取りを考え工夫する力
どうすれば上手に、効率よくできるか、自発的に考えて行動するようになります。

責任感を持ってやり遂げる力
お手伝いを任せることで「自分の仕事」として責任を持ち、自主的に取り組みます。

自信を持って取り組む力
「家族の役に立っている」「自分も家族の一員だ」と感じ、自信が生まれます。

お手伝いにオススメの家事

STEP.1



お手伝いを習慣づける
配膳やおもちゃの片付け

「入れる」「置く」など簡単な動作からスタート。お手伝い後、「上手にできたね」と伝えれば、さらに達成感UP！

STEP.2

責任感を養う
お風呂掃除

毎日必要なお風呂掃除を任せることで、「家族のために自分がやらなきゃ」と使命感を持って取り組みます。

STEP.3

たくさんの工程に慣れる
食器洗い

「洗う」「拭く」など工程が増え、洗う物も様々。毎回手順を考える必要があるため、試行錯誤する練習に。

STEP.4

段取りを考える力に！
料理

下ごしらえから盛り付けまで、作業の流れを考える必要があります。どう進めるか、自分で考えるきっかけに。

お手伝いに参加しやすい住まいづくり

自在にプランニングできる「キュビオス」。子どもが整理整頓しやすいように部材を組み合わせられます。

水や汚れをはじく素材でラクに掃除でき、子どもも手伝いやすく！サッと汚れを流すビームシャワーもおすすめ。

「9 Plus シリーズ」なら、洗剤投入もコース選択も自動でおまかせ。子どもでも気軽にお手伝いできます。

「Idobata style」ならワークトップが広く、並んで作業OK。対面側からも参加でき、配膳のお手伝いもスムーズに。

WORKS
LDKリフォーム事例

天井を広げ
開放感のあるリビングに

平屋を活かした住み良い空間を

奥様のこだわりを詰め込んだ落ち着いた空間に。平屋の家を活かした過ごしやすい空間を実現しました。

狭く窮屈だった対面キッチンを光が入る開放的なキッチンへ。

仏間扉はクローゼットのように見せ
一体感のある和洋室へ

和室は柱が見える真壁（しんかべ）から柱が見えない大壁（おおかべ）へ。



土間収納
勝手口側からとってきた野菜をすぐに取り込める土間収納へ。キッチンの横に併設されているので、キッチンのストック用品の場所にも。

トイレ
洋式と小便器のあったトイレは洋式一つに。2倍かかっていたトイレ掃除がラクに！

子ども部屋
子ども部屋はお子様が選んだクロスで自分だけの特別な空間に。